










Asatuki. Co., Ltd

価格一覧

品名	型番	ピクチャー	規格	単価 (USD/個)
20mm リム クリンチャー	RM20C	 Centra RM20C	①材質：東レ T700 炭繊維	134.00
			②リム深さ：20mm クリンチャー	
			③仕上げ：3K/12K/UD、光沢のある/マット	
			④リム穴：20/24、16-36穴あけ可能	
			⑤重量：380g+/-10g	
			⑥ERD：603mm	
			⑦外径：67cm	
			⑧外幅：20.2mm 内幅：17.6mm	
			⑨最大ライダー重量：107.1kg	
38mm リム クリンチャー	RM38C	 Cnetra RM38C	①材質：東レ T700 炭繊維	135.00
			②リム深さ：38mm クリンチャー	
			③仕上げ：3K/12K/UD、光沢のある/マット	
			④リム穴：20/24、16-36穴あけ可能	
			⑤重量：415g+/-10g	
			⑥ERD：567mm	
			⑦外径：67cm	
			⑧外幅：19.6mm 内幅：12.5mm	
			⑨最大ライダー重量：221.9kg	
50mm リム クリンチャー	RM50C	 Centra RM50C	①材質：東レ T700 炭繊維	140.00
			②リム深さ：50mm クリンチャー	
			③仕上げ：3K/12K/UD、光沢のある/マット	
			④リム穴：20/24、16-36穴あけ可能	
			⑤重量：480g+/-10g	
			⑥ERD：543mm	
			⑦外径：67cm	
			⑧外幅：19.6mm 内幅：12.5mm	
			⑨最大ライダー重量：333.4kg	




60mm リム クリンチャー	RM60C	 <p>Centra RM60C</p>	①材質：東レ T700 炭繊維 ②リム深さ： 60mm クリンチャー ③仕上げ：3K/12K/UD、光沢のある/マット ④リム穴：20/24、16-36穴あけ可能 ⑤重量： 500g+/-10g ⑥ ERD： 523mm ⑦外径： 67cm ⑧外幅： 19.6mm 内幅： 12.5mm ⑨最大ライダー重量： 339.5kg	148.00
88mm リム クリンチャー	RM88C	 <p>Centra RM88C</p>	①材質：東レ T700 炭繊維 ②リム深さ： 88mm クリンチャー ③仕上げ：3K/12K/UD、光沢のある/マット ④リム穴：20/24、16-36穴あけ可能 ⑤重量： 680g+/-10g ⑥ERD： 467mm ⑦外径： 67cm ⑧外幅： 19.6mm 内幅： 12.5mm ⑨最大ライダー重量： 344.1kg	160.00
20er mini 406 リム深さ 50mm	20erBMX50C (406)	 <p>Centra 20"BMX50C</p>	①材質：東レ T700 炭繊維 ②リム深さ： 50mm クリンチャー ③仕上げ：3K/12K/UD、光沢のある/マット ④リム穴：20/24、16-36穴あけ可能 ⑤重量： 290g+/-10g ⑥外幅： 24.5mm 内幅： 18.00mm ⑦20er競技車又は折り畳み車に適用する	145.00
20er mini 451 リム深さ 50mm	20erBMX50C (451)	 <p>Centra 20"BMX50C</p>	①材質：東レ T700 炭繊維 ②リム深さ： 50mm クリンチャー ③仕上げ：3K/12K/UD、光沢のある/マット ④リム穴：20/24、16-36穴あけ可能 ⑤重量： 370+/-10g ⑥外幅： 19.6mm 内幅： 12.5mm ⑦ 20er競技車又は折り畳み車に適用する	148.00

20 "451mm BMX tirspeke clincher rim	20erBMX50C (451)		①材質：東レ T700 炭繊維 ②リム深さ：50mm クリンチャー ③仕上げ：3K/12K/UD、光沢のある/マット ④重量：F:760+/-10g R:910+/-10g ⑤外幅：20mm ⑥ 20er競技車又は折り畳み車に適用する	F:392.00 R:409.00
26er MTBリム 深さ22mm	26er MTB22C	 Centra 26"MTB22C	①材質：東レ T700 炭繊維 ②リム深さ：22mm クリンチャー ③仕上げ：3K/12K/UD、光沢のある/マット ④リム穴:20/24、16-36穴あけ可能 ⑤重量:380g+/-10g ⑥サイズ：650C ⑦外幅：24.5mm 内幅：18.00mm ⑧26erMTBに適用する	150.00
26er MTBリム 深さ22mm	650B (27.5er) MTB22C	 Centra 27.5"MTB22C	①材質：東レ T700 炭繊維 ②リム深さ：22mm クリンチャー ③仕上げ：3K/12K/UD、光沢のある/マット ④リム穴:20/24、16-36穴あけ可能 ⑤重量:380g+/-10g ⑥サイズ：650B 27.5er ⑦外幅：27.5mm 内幅：21.00mm ⑧27.5erのMTBに適用する	160.00
29er MTBリム リム深さ20mm	29er MTB20C		①材質：東レ T700 炭繊維 ②リム深さ：20mm クリンチャー ③仕上げ：3K/12K/UD、光沢のある/マット ④リム穴:20/24、16-36穴あけ可能 ⑤重量：405g+/-10g	160.00

		 Centra 29 ^{er} MTB20C	⑥サイズ：29er ⑦外幅：30.00mm 内幅：23.00mm ⑧ 29erのMTBIに適用する	
700c tri-spoke wheel	Tri-70C	 Centra Tri70C	①材質：東レ T700 炭繊維 ②リム深さ：70mm 管胎 ③仕上げ：3K/12K/UD、光沢のある/マット ④ハブ：Novatec ⑤重量：F:1150g+/-20g R:1250g+/-20g ⑥ロードと競技場に適用する	F：392.00 R：409.00
700c five-spoke wheel	Five-70C		①材質：東レ T700 炭繊維 ②リム深さ：55mm ③ five-spoke広さ：70mm ④タイヤ広さ：23mm ⑤仕上げ：3K/12K/UD、光沢のある/マット ⑥ハブ：Novatec165/166 ⑦重量：F:1160g+/-20g R:1350g+/-20g ⑧ロードと競技場に適用する	F：542.00 R：560.00
20mm ロード・ホイール	WH20C	 Centra WH20C	①材質：東レ T700 炭繊維 ②ホイール：700c 20mm クリンチャー ③仕上げ：3K/12K/UD、光沢のある/マット ④ハブ：NovatecA271SB-F372/472SB（赤/白） ⑤スポーク：Pillar 1432（色選択可能） ⑥重量：1430g+/-30g/set ⑦リム穴：20/24、16-36穴あけ可能	400.00
			①材質：東レ T700 炭繊維 ②ホイール：700c 38mm クリンチャー	

38mm ロード・ホイール	WH38C	 <p>Centra WH38C</p>	③仕上げ：3K/12K/UD、光沢のある/マット ④ハブ：NovatecA271SB-F372/472SB（赤/白） ⑤スポーク：Pillar 1432（色選択可能） ⑥重量：1510g+/-30g/set ⑦リム穴：20/24、16-36穴あけ可能	410.00
50mm ロード・ホイール	WH50C	 <p>Centra WH50C</p>	①材質：東レ T700 炭繊維 ②ホイール：700c 50mm クリンチャー ③仕上げ：3K/12K/UD、光沢のある/マット ④ハブ：NovatecA271SB-F372/472SB（赤/白） ⑤スポーク：Pillar 1432（色選択可能） ⑥重量：1620g+/-30g/set ⑦リム穴：20/24、16-36穴あけ可能	418.00
60mm ロード・ホイール	WH60C	 <p>Centra WH60C</p>	①材質：東レ T700 炭繊維 ②ホイール：700c 60mm クリンチャー ③仕上げ：3K/12K/UD、光沢のある/マット ④ハブ：NovatecA271SB-F372/472SB（赤/白） ⑤スポーク：Pillar 1432（色選択可能） ⑥重量：1710g+/-30g/set ⑦リム穴：20/24、16-36穴あけ可能	429.00
88mm ロード・ホイール	WH88C		①材質：東レ T700 炭繊維 ②ホイール：700c 88mm クリンチャー ③仕上げ：3K/12K/UD、光沢のある/マット ④ハブ：NovatecA271SB-F372/472SB（赤/白）	448.00

ール		 Centra WH88C	⑤スポーク : Pillar 1432 (色選択可能) ⑥重量 : 1880g+/-30g/set ⑦リム穴 : 20/24、16-36穴あけ可能	
650C MTB・ホイール	MTB22C	 Centra 26" MTB22C	①材質 : 東レ T700 炭繊維 ②ホイール : 650C 22mm クリンチャー ③仕上げ : 3K/12K/UD、光沢のある/マット ④ハブ : Novatec D711/712 (赤/白) ⑤スポーク : Pillar 1420 (色選択可能) ⑥重量 : 1810g+/-30g/set ⑦リム穴 : 32/32、16-36穴あけ可能	535.00
29" MTB・ホイール	MTB20C	 Centra 29" MTB20C	①材質 : 東レ T700 炭繊維 ②ホイール : 29er 22mm クリンチャー ③仕上げ : 3K/12K/UD、光沢のある/マット ④ハブ : Novatec D711/712 (赤/白) ⑤スポーク : Pillar 1420 (色選択可能) ⑥重量 : 1980g+/-30g/set ⑦リム穴 : 32/32、16-36穴あけ可能	550.00
50mm clincher track bike wheel	Track50C	 Centra Track50C	①材質 : 東レ T700 炭繊維 ②輪圈 : 700c 50mm クリンチャー ③仕上げ : 3K/12K/UD、光沢のある/マット ④ハブ : Novatec165/166 (赤/白/黒) ⑤スポーク : Pillar 1432 (色選択可能) ⑥重量 : 1720g+/-30g/set ⑦リム穴 : 20/24、16-36穴あけ可能	418.00
88mm clincher			①材質 : 東レ T700 炭繊維 ②ホイール : 700c 88mm クリンチャー ③仕上げ : 3K/12K/UD、光沢のある/マット	

700c track bike wheel	Track88C		④ハブ：Novatec165/166（赤/白/黒） ⑤スポーク：Pillar 1432（色選択可能） ⑥重量：1950g+/-30g/set ⑦リム穴：20/24、16-36穴あけ可能	449.00
カラー88mm クリンチャー リム	WH80C		①材質：東レ T700 炭繊維 ②リム深さ：88mm クリンチャー ③仕上げ：色選択可能 ④リム穴：20/24、16-36穴あけ可能 ⑤重量：700g+/-10g ⑥ERD：467mm ⑦外径：67cm ⑧最大ライダー重量：344.1kg	233.00
700C colored tri- spoke clincher rim	Tri-70C		①材質：東レ T700 炭繊維 ②リム深さ：70mm クリンチャー ③仕上げ：色選択可能 ④ハブ：Novatec ⑤重量：F:1170g+/-20g R:1270g+/-20g ⑦ロードと競技場に適用する	F：405.00 R：422.00

備考：

- ①ハブ、スポークの違いによって、価格は異なることです。
- ②リム色について、カラーにするのは可能です。普通の色なら、コスト\$14.00/個値上げ、蛍光の色コスト\$19.00/個値がけること
- ③保障期間：1年
- ④OEMの場合に、シールのコストは\$5.0/枚を追加する必要があります。
- ⑤最小ロット：1個も一セットもOKです。
- ⑦納期について、ご注文数量によって異なりますが、普段は10～20日になること。
- ⑧現材料のコストの変動によって見積も変動があるので、この見積の有効期限は一ヶ月です。